




Durmiente de cemento

Ficha Técnica



Peso Propio: 30 Kg app.

CARACTERÍSTICAS DEL PRODUCTO:

Los durmientes están fabricados en base a cementos Portland, minerales y pigmentos naturales. Cuentan con una estructura de malla de acero en su interior, que les otorga mayor resistencia.

Mediante un proceso de vaciado en moldes individuales, se reproduce la apariencia de la madera natural.

Entre sus características se destacan :

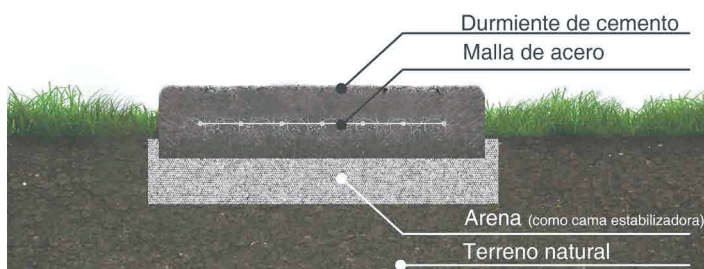


- Incombustible.
- Antideslizante.
- Inmune al ataque de insectos como termitas y otros.
- No se pudre ni deteriora con la humedad.
- Resistente a los rayos UV, por lo que no se decolora con el paso del tiempo.


INSTALACIÓN:

Los durmientes de cemento son ideales para jardines y su instalación es muy sencilla;

1- Remueva una capa de pasto y tierra justo donde irá el durmiente.

2- Rellene con arena, procurando dejar una capa homogénea de unos 3 cm que servirá como cama estabilizadora para que el durmiente se asiente de manera uniforme.





Durmientes color Pucón y color Madera sobre piedras.

MantenCIÓN:

Al tratarse de un producto inerte, prácticamente no necesita mantenimiento. Sin embargo se recomienda tener algunas precauciones;

- No utilizar ácido muriático, su uso altera de forma irreversible los pigmentos del producto.
- Para limpiar, utilice agua evitando cualquier elemento abrasivo (escobillas o lijas)
- Es normal que al momento de recepción, el producto se encuentre más oscuro, esto se debe a que el proceso de fraguado aún no termina.
- En algunos casos el producto exuda sales, apareciendo manchas blancas en su cara visible, esto es normal que suceda una o dos veces, en estos casos se debe aplicar ácido acético (vinagre blanco) diluido en agua en partes iguales.

MANIPULACIÓN Y TRANSPORTE:

Los durmientes de cemento son resistentes y robustos, sin embargo deben tomarse ciertas precauciones para evitar roturas y deterioros en el producto:


- No apilar pallets ni durmientes.
- No perforar.
- No aplicar carga sobre los pallets, ni cargas puntuales excesivas sobre los durmientes.
- Evitar que amarras o anclajes al camión ejerzan presión sobre el producto.
- En caso de descarga por grúa pluma, evitar ejercer presión sobre el producto y depositar suavemente el pallet en una superficie estable y horizontal.

SHOWROOM

San Francisco de Asís 150
Local 105, Vitacura, Santiago
+56 2 3220 5110
showroom@piedraschilenas.cl

FÁBRICA

Los Paltos 2434
La Pintana, Santiago
+56 9 3149 8863



Durmiente color Madera con luces empotradas

